

## OPTION オプション

### ワイドテーブル

布を置くスペースが広くなって、大きなものも縫いやすくなります。取り付け、取り外しもカンタンです。


8,800円(税込)



### 針元レンズ

針元での細かな作業を見やすくする拡大レンズです。

5,500円(税込)  
202-151-009



### 糸立て台

太巻きの糸こまを立ててセットできます。

5,500円(税込)  
859-429-407



### フットコントローラー

大きなものを縫うのに両手を使いたいときは、足元で操作できるフットコントローラーが便利です。

5,500円(税込)  
033-272-111



### LECHERE C6300 製品概要

サイズ	幅475mm×奥行223mm×高さ316mm	ソーイングスペース	幅210mm×高さ120mm		
質量	9.8kg(本体)	使用電圧	100V 50/60Hz		
消費電力	35W	ステッチ数	30(実用縫い15種類/ボタンホール2種類/飾り模様13)		
基本性能	<ul style="list-style-type: none"> <li>●LCDスクリーン</li> <li>●スマート糸通し</li> <li>●自動糸切り</li> <li>●糸切り記憶</li> </ul>	<ul style="list-style-type: none"> <li>●らくらく下糸セット</li> <li>●らくらく糸巻きカッター</li> <li>●最大振幅量 7mm</li> <li>●最大送り量 5mm</li> </ul>	<ul style="list-style-type: none"> <li>●ワンタッチスロー</li> <li>●ゆっくりスタート</li> <li>●自動糸調子</li> <li>●ステッチ早見表</li> </ul>	<ul style="list-style-type: none"> <li>●水平送り</li> <li>●7枚歯布送り</li> <li>●針の停止位置記憶</li> <li>●LEDライト</li> </ul>	<ul style="list-style-type: none"> <li>●直線最高縫い速度 820spm(針/分)</li> </ul>
標準付属品	<ul style="list-style-type: none"> <li>基本押さえ</li> <li>たち目かがり押さえ</li> <li>緑かがり押さえ</li> <li>三つ巻き押さえ</li> </ul>	<ul style="list-style-type: none"> <li>ファスナー押さえ</li> <li>サテン押さえ</li> <li>まつり縫い押さえ</li> <li>ボタンホール押さえ</li> </ul>	<ul style="list-style-type: none"> <li>●サーキュラーピボットピン</li> <li>●ボビン</li> <li>●糸こま押さえ(大・小・特殊)</li> <li>●補助糸立て棒</li> </ul>	<ul style="list-style-type: none"> <li>●針セット</li> <li>●ドライバー</li> <li>●ミシンブラシ</li> <li>●シームリッパー</li> </ul>	<ul style="list-style-type: none"> <li>●電源コード</li> <li>●取扱説明書</li> <li>●説明DVD</li> <li>●セミハードカバー</li> </ul>

ルシェール

# LECHERE

## C6300

192,500円(税込)  
JANコード:4933621163006

使用方法がよくわかる  
説明DVD付き

3年  
保証



**安全に関するご注意** ●正しく安全にお使いいただくため、ご使用前に必ず「取扱説明書」をよくご覧になってください。 ●熱、湿気、ホコリなどの影響や、使用の度合いにより部品が劣化し、故障やけがの原因となることがあります。異常を感じた場合はすぐに操作を停止し、お買い上げの販売店までご連絡ください。

お求めとアフターサービスは…

## JANOME

### 蛇の目ミシン工業株式会社

東京都八王子市狭間町1463 Tel:042-661-2600  
https://www.janome.co.jp

お客様相談室 **0120-026-557** 受付時間:平日 9:00~12:00  
13:00~17:00

※お買い上げの販売店で、お買い上げ年月日、販売店名など必要な事項を記入した保証書をお受け取りになり、保管してください。  
※カラー印刷の為、実際の商品の色と多少異なる場合があります。また、商品改良の為、仕様の一部を予告なく変更する場合がありますので、ご了承ください。

1907/5000③1801(B)

# JANOME

楽しく&心地よく。  
安定感のあるミシンができました。

ルシェール  
**LECHERE**  
C6300



# 安定した “縫い心地と操作性”

振動が少なく縫いやすい、しっかりボディ。

ルシェール

## LECHERE C6300

針元からのふところサイズは広々幅210mm×高さ120mm。  
余裕のソーイングスペースだから、大きな布もらくらく縫えます。



## シンプル操作

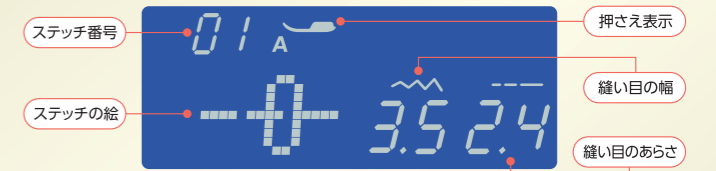
### ダイレクト選択

よく使うステッチはダイレクトで選択ができます。



### 大きく見やすいLCDスクリーン

選択しているステッチや押さえなどの設定が一目でわかります。



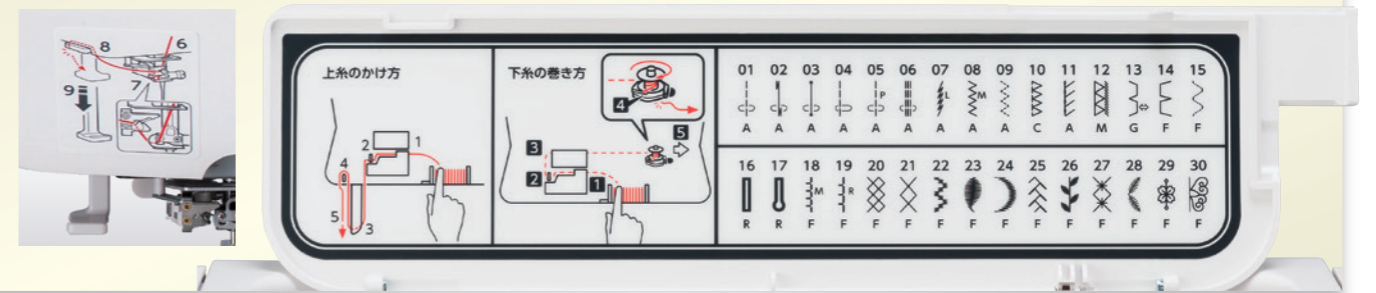
LCDスクリーンには、他にもこんな表示があります。




### 分かりやすい糸かけ表示

上糸かけや、下糸の巻き方を分かりやすくイラスト表示。

厳選された30種類のステッチがひと目でわかるように表示されています。



### スマート糸通し



レバーひとつで針穴に糸をカンタンに通すことができます。

### 押さえ圧調節

厚地から薄地まで、7段階の押さえ圧調節に対応ができます。

### 自動糸調子

ダイヤルを「オート」に合わせるだけで、ほとんどの布地がキレイに縫えます。  
※布・針・糸の種類によっては調節が必要です。

### スタートスピード選択

縫い始めの速度を3段階（遅い・標準・速め）で設定できます。

### 針の停止位置記憶

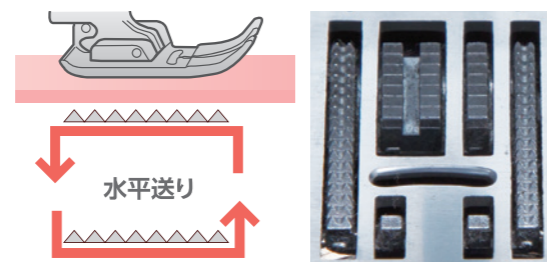
ミシンを停止したときの針位置を設定できます。（上停止、または下停止）

### 自動糸切り／糸切り記憶



糸切りボタンを押すだけで上下の糸を同時にカット。糸切り記憶ボタンを押せば縫い終わりに自動でカットします。

### 水平送り／7枚歯布送り




布を送り歯全体でとらえている時間が長く、最後までしっかりと送れます。

### らくらく糸巻きカッター



ポビンに糸を巻きつけてセットし、台座のカッターで不要な糸をカット。下糸巻きがカンタンにできます。

### らくらく下糸セット



ポビンを入れて、矢印に沿って糸を通すだけ。縫いはじめの糸の引き上げの手間が省けます。

### アクセサリ収納スペース



よく使う押さえ類は正面パネル内にすっきり収納ができます。

### 円弧縫い



付属のピボットピンを使うと、ステッチをサークル状に縫うことができます。