

## 標準装備



**コードリール**  
電源コードは収納に便利なコードリール式です。

### 標準付属品

- ・基本押さえ
- ・たち目かがり押さえ
- ・ファスナー押さえ
- ・サテン押さえ
- ・まつりぬい押さえ
- ・ボタンホール押さえ
- ・ボタンホール安定板セット
- ・糸こま押さえ(大・小)
- ・補助糸立て棒
- ・ボビン
- ・針セット
- ・シームリッパー
- ・ミシンブラシ
- ・ドライバー
- ・取扱説明書



ミシンを守るハードケース



使い方がよくわかる  
説明DVD


## オプション 別売



**フットコントローラー**  
5,500円(税込)  
両手を使いたいときなどは、足元で操作できるフットコントローラーが便利です。



**ワイドテーブル**  
5,500円(税込)  
布を置くスペースが広くなり、大きなものがぬいやすくなります。取り付け、取り外しもかんたんです。



**針元レンズ**  
5,500円(税込)  
ミシンに取り付けることで針元が見やすくなる拡大レンズです。

## 充実のアフターサービス

購入後も安心してお使いいただくため、困ったことがあればお気軽に販売店へご相談ください。ミシンのプロが丁寧に対応いたします。

### 情報を発信しています!



## EQULE T450

165,000円(税込)

サイズ：幅406mm×奥行176mm×高さ302mm  
質量：6.4kg(本体のみ)



安全に関する  
ご注意

●正しく安全にお使いいただくため、ご使用前に必ず「取扱説明書」をよくご覧になってください。

●熱、湿気、ホコリなどの影響や、使用の度合いにより部品が劣化し、故障やけがの原因になることがあります。異常を感じた場合はすぐに操作を停止し、お買い上げの販売店までご連絡ください。

お求めとアフターサービスは

## JANOME 株式会社 ジャノメ

<https://www.janome.co.jp>

〒193-0941 東京都八王子市狭間町1463 Tel:042-661-2600

お客様相談室 **0120-026-557** 受付時間：平日 9:00~12:00  
13:00~17:00

※お買い上げの販売店で、お買い上げ年月日、販売店名など必要な事項を記入した保証書をお受け取りになり、保管してください。  
※カラー印刷の為、実際の商品の色と多少異なる場合があります。また、商品改良の為、仕様の一部を予告なく変更する場合がありますので、ご了承ください。

# らくらく使える、楽しいミシン

## EQULE T450

エクール





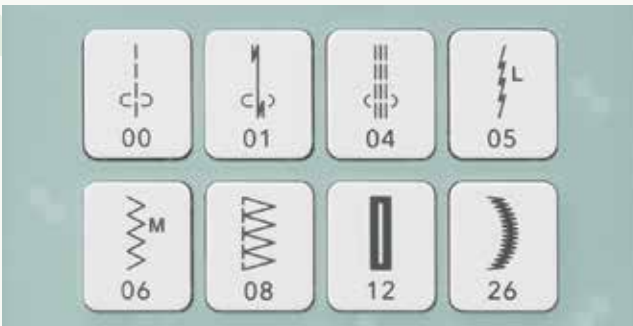
選びやすいから、作りやすい。  
 サイズ・機能・操作性、おしゃれな見た目も  
 わたしにピッタリのミシン。

### 大きく見やすいLCDスクリーン



選択している模様番号や押さえなど、設定がひと目でわかります。

### 8つのダイレクトボタン



よく使うステッチはダイレクト選択ができるので、作業効率が上がります。

### 自動糸切り



糸切りボタンを押すだけで、上下の糸を同時にカット。糸切り記憶ボタンを押せば、ぬい終わりに自動でカットをする設定ができます。

### 6段階押さえ圧調節



6段階の押さえ圧調節で、厚地から薄地まで対応できます。

### らくらく下糸セット



ポビンをに入れて矢印に沿って糸を通すだけ。ぬい始めに下糸を引き上げる手間が省けます。

### ワンアクション糸通し



針穴への糸通しもサツとかんたん。糸通し器が下がった状態で一度止まるので、操作しやすくスピーディーに糸を通すことができます。


### パワフル貫通力&自動糸調子



パワフルな貫通力で、デニムなどの厚地もスイスイぬえます。ダイヤルを「オート」に合わせるだけで、ほとんどの生地がバランスよくぬえます。

※糸・布・針などの種類によってはダイヤルの調節が必要です。

### 7枚歯水平布送り



7枚の送り歯が水平に動くことで布をとらえている時間が長く、安定した布送りをします。

### ボタンホール安定板セット



厚手の布や段差のある部分にも、安定したボタンホールを仕上げることができます。

### 多彩な30ステッチ



### bag & pouch



シェルタックで  
アクセント



ボタンホールも  
かんたんに

### bib & mittens



飾りぬいで  
オリジナリティを