

1針刺しゅう専用機

## NS-α



大きなものも安定して刺しゅうできる  
ワイドテーブル(標準付属品)



NS-α仕様			
分類	1針刺しゅう専用機	下糸巻き機能	デクラッチ式
釜の種類	水平全回転釜	自動糸切り	○
針の本数	1本	最大刺しゅう範囲	200×280mm(オプション枠)
針の種類	家庭用HA×1	データ保存	4MB
サイズ	W566×H335×D462mm	対応ファイル形式	.jef, .jef+, .jpx, .dst
質量	11.0kg	トレース機能	○
消費電力	45W	上糸切れ検知	○
最高回転数	860spm(針/分)	パソコンとの通信	○(USBケーブル)
ランプ	LED/3ヶ所		

### 標準付属品


ボビン、ドライバー、ドライバー(板金)、ミシンブラシ、針セット、糸こま押さえ(大・小・特殊)、補助糸立て棒、かま用クリーナー、タッチペン、はさみ、取扱説明書、テンプレートCD、ソフトカバー、USBケーブル、電源コード、ワイドテーブル、SQ20b刺しゅう枠(200×200)、刺しゅう布保持用クリップ

## OPTION

### スプールスタンド



### ネーム刺しゅう枠



### オリジナル刺しゅうデータ作成ソフト アーティスティックデジタイザー

手書きのイラストやデザイン、写真も刺しゅうデータ化できて、広がる表現。

- WindowsおよびMacの両OSに対応。
- 複数台のPC間でもスムーズにライセンス移行できるキーログインシステム。
- 写真の刺しゅうデータ変換がワンクリックで可能。
- ベクター形式のデータ変換作業が可能。
- ジャノメ以外の刺しゅうフォーマットにも対応。
- PC画面上で説明書およびヘルプ内容を閲覧可能。(オフライン状態でも可。)



**安全に関するご注意**

- 正しく安全にお使いいただくため、ご使用前に必ず「取扱説明書」をよくご覧になってください。
- 熱、湿気、ホコリなどの影響や、使用の度合いにより部品が劣化し、故障したり、時には安全性を損なって事故につながることもあります。異常を感じた場合はすぐに操作を停止し、お買い上げの販売店までご連絡ください。

※Windowsの正式名称はMicrosoft®Windows®OperatingSystemです。  
※MicrosoftおよびWindowsは米国Microsoft Corporationの米国およびその他の国における商標または登録商標です。  
※Macは米国およびその他の国で登録されたApple Inc.の商標です。

お求めとアフターサービスは…

**JANOME 株式会社 ジャノメ**

<https://www.janome.co.jp>

〒193-0941 東京都八王子市狭間町1463 Tel:042-661-2600

お客様相談室 **0120-026-557** 受付時間:平日 9:00~12:00  
13:00~17:00

※お買い上げの販売店で、お買い上げ年月日、販売店名など必要な事項を記入した保証書をお受け取りになり、保管してください。  
※カラー印刷の為、実際の商品の色と多少異なる場合があります。また、商品改良の為、仕様の一部を予告なく変更する場合がありますので、ご了承ください。

2110/0000②1808(B)

刺しゅうビジネスが、  
手軽にできるエントリーモデル!



1針刺しゅう専用機

# NS-α

# ショップやスモールビジネスに 貢献するコストパフォーマンス。

ワンポイント、名入れ、イニシャルでひろがる刺しゅうビジネス。  
商品のちょっとしたアクセントが付加価値を生みだします。



ベビーグッズ



スーツ



体操服



ネームタグ



トートバッグ

## 操作性の良さ&便利な専用ソフトで、手軽にスタート！軽量・コンパクトで、移動やレイアウト変更も簡単。

### 家庭用ミシンのような 操作性！

スマート糸通し、自動糸切りなど、  
ミシンの便利機能を搭載しています。

### PCとのダイレクト 接続が可能！

刺しゅうデータのPCへの転送も簡単。  
手軽にビジネスがはじめられます。



### 多彩な機能のネーム刺しゅう専用ソフト「JNES (NS-4)」(基本書体以外はオプション)。

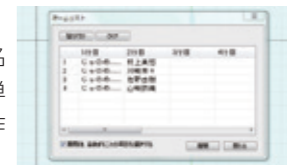
#### カンタン編集

ワンポイント刺しゅうや  
ロゴ刺しゅうとネーム  
刺しゅうを画面上でレ  
イアウト。



#### ネームリスト

Excelで入力された名  
前一覧を使用して簡単  
に刺しゅうデータが作  
成できます。



#### 高品質なネーム書体

楷書体 **東京**  
行書体 **東京**  
活字体 **TOKYO**  
ゴシック体 **TOKYO**  
筆記体 **TOKYO**  
花文字 **TOKYO**  
イタリック体 **TOKYO**  
※楷書体、行書体はどちらか一方を選択

#### 便利な用途選択

紳士服、ユニフォーム、スポーツウェア  
の3つの用途に合わせて15のパター  
ンから刺しゅうサイズを設定できます。

#### PCリンク

付属のUSBケーブルでPCとのダイ  
レクト接続が可能なので、刺しゅう  
ソフトで編集したデータの取り込み  
もカンタン。




#### ① スマート糸通し



レバーひとつでカンタンに針穴に糸を通すことが  
でき、面倒な糸の準備もスムーズに。

#### ② らくらく下糸セット




ボビンを入れて、矢印に沿って糸を通すだけ。縫  
い始めの糸の引き上げの手間が省けます。

#### ③ らくらく糸巻きカッター



ボビンに糸を巻きつけ、セットした状態で台座の  
カッターで不要な糸をカットすることができます。

#### ④ 自動糸切り



渡り糸も自動でカット。糸の始末  
をする手間がいらず、作業がス  
ムーズに進みます。

#### ⑤ 刺しゅう専用押さえ



金属製の押さえなので耐久性に優れてい  
ます。

#### ⑥ 刺しゅう枠の取り付け



レバーをスライドさせてワンタッチで刺しゅう  
枠の取り付け、取り外しができます。

#### 刺しゅう枠 (オプション)

ネーム刺しゅうに適した使い勝手の良い刺  
しゅう枠をご用意しました。(裏面参照)