

638,000円(税込)

JAN 4933621100940



日本の匠が組み上げる  
東京工場の1級縫製機械整備技能士により  
製造されています。

サイズ	幅535×奥行243×高さ326mm	ソーイングスペース	幅280×高さ120mm	質量	13.7kg
使用電圧	100V 50/60Hz	消費電力	64W	内蔵ステッチ数	400種類
文字縫い書体	ひらがな・カタカナ:明朝体/まるもじ アルファベット:ブロック/9mmブロック/スクリプト/ブロードウェイ キリル文字 ワンポイント				
基本性能	カラー液晶タッチパネル 用途選択 スマート糸通し 自動糸切り らくらく下糸セット らくらく糸巻きカッター ワンタッチ針板交換	フロートモード 交換式上送り 縫い目の幅/あらし調整ダイヤル 最大振幅量9mm 最大送り量5mm ワンタッチスロー ゆっくりスタート	コンピュータ自動糸調子 ピボット縫い 自動押さえ圧調節 お好み記憶 A.S.R.(ステッチレギュレーター) テーパリング機能 パリアブルジグザグ	ルーラーワークモード ミラーJUSTステッチ ステッチ早見表 内蔵早見表キー 7枚歯布送り 水平送り LEDライト	ロックキー 直線最高縫い速度1060spm(針/分) 専用アプリ AcuSpark2 PCソフト(ステッチコンポーザー)対応
標準付属品	基本押さえ 三つ巻き押さえ ファスナー押さえ サテン押さえ クラフト押さえ まつり縫い押さえ ふちかがり押さえ パッチワーク押さえ パッチワーク押さえ(ガイドなし) ボタン付け押さえ ボタンホール押さえ ボタンホール安定板 フリーキルト押さえ 前あきフリーキルト押さえ	丸穴キルト押さえ 前あきキルト押さえ 透明キルト押さえ プロフェッショナル直線押さえ プロフェッショナル上送り押さえホルダー プロフェッショナル上送り押さえ パリアブルジグザグ押さえ ルーラーワーク押さえ 上送り押さえホルダー 上送り押さえ A.S.R.ケース A.S.R.(ステッチレギュレーター) A.S.R.丸穴フリーキルト押さえ A.S.R.前あきフリーキルト押さえ	A.S.R.透明フリーキルト押さえ A.S.R.ルーラーワーク押さえ A.S.R.説明カード キルティングガイド 糸こま押さえ(大・小・特殊)各2 補助糸立て棒 ボビン×5 針セット タッチペン 直線縫い用針板 プロフェッショナル直線縫い用針板 ニーリフト シームリッパー ミンシブラシ	ドライバー ボタン付けプレート 布ガイド 電源コード 取扱説明書 上糸かけ用ガイドステッカー ワイドクリアテーブル 大型フットコントロール 糸切りフットスイッチユニット アクセサリケース ミンシカバー	

オプション品

■ テーブル

■ テーブルスタンド TSB  
35,200円(税込)  
テーブルスタンドを使用する際は  
専用補助テーブルが必要です。

■ 専用補助テーブル(G) 494-408-108  
2,420円(税込)

■ テーブルスタンド用引き出し 494-708-204  
7,700円(税込)



※画像は全てセットした状態

■ ルーラーワークキット 200-498-005

30,800円(税込)



Designed by Leonie West



アフターサービスもおまかせ

購入後も安心してお使いいただくため、困ったことがあればお気軽に販売店へご相談ください。ミシンのプロが丁寧に対応いたします。



ジャノメの  
ソーイング情報は  
ココからチェック  
できます



公式YouTube



公式Instagram  
@janome\_sewing



JANOME  
ミシニアクセサリー



JANOME  
手づくり応援サイト

お求めとアフターサービスは…

JANOME 株式会社 ジャノメ

https://www.janome.co.jp

〒193-0941 東京都八王子市狭間町1463 Tel:042-661-2600

お客様相談室 0120-026-557 受付時間:平日 9:00~12:00  
13:00~17:00

※お買い上げの販売店で、お買い上げ年月日、販売店名など必要な事項を記入した保証書をお受け取りになり、保管してください。

※カラー印刷の為、実際の商品の色と多少異なる場合があります。また、商品改良の為、仕様の一部を予告なく変更する場合がありますので、ご了承ください。

2403/2000①2403(B)

イメージ  
理想が縫い上がる



HORIZON

Memory Craft 9480 QC  
PROFESSIONAL

# 多彩な創作活動に応えたい。 その思いを追求した最高の機能と品質をここに。

布の動きをセンサーが捉え、均一にステッチを刻む、先進のテクノロジー「A.S.R.(ステッチレギュレーター)」を搭載。上質で力強さを感じさせるフォルムに、卓越した機能を秘めたジャノメの最上級クラスです。ヘビーユーザー、キルターの皆様の作品づくりを、美しい仕上がりと自由で快適なソーイングでささえます。



## 作品づくりに便利な機能

### A.S.R.(ステッチレギュレーター)



フリーモーション、ルーラーワーク、バリアブルジグザグを行う際に、布の動きを「押さえホルダー」のセンサーが読み取り、設定したステッチのあらさになるよう縫い速度を自動的に調整します。ルーラーワーク対応は業界初\*。縫い目がより安定する左針位置の直線縫いも設定可能です。  
※一般家庭用ミシンにおいて(キルト用ロングアームミシンを除く)



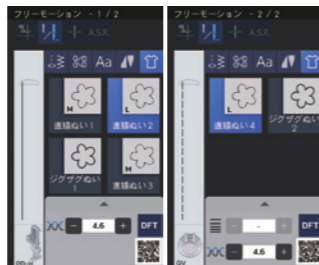
A.S.R.の動きは  
こちらで確認できます

### ルーラーワークモード



定規を使ったルーラーワークキルティングで表現の幅がグンと広がります。オプションには創作意欲も高まる6種類のキルト定規セットをご用意。

### フリーモーション左基線




フリーモーションでも、縫い目がより安定する左針位置の直線縫いが選択可能に。

### テーパリング機能



飾り模様の縫い始めと終わりの角度を指定して先細りにし、オリジナルの形を作ることができます。お好みの角度やパターンの記憶も可能です。

### ミラージュステッチ



重ねた布にミラージュステッチを縫い、布を開くと、直線縫いが見えなくなり、サテンステッチのみが布の表面に現れます。ステッチが蟹気楼のように現れるイメージから「ミラージュ」と名付けられました。

### 用途選択



「用途選択」は、やりたいことを選択画面で選ぶだけで、適したステッチ、糸調子などをミシンが自動でセットしてくれる便利な機能です。

### AcuSpark2(アプリ)



AcuSpark2はミシンの使い方やノウハウを説明するアプリです。ミシン画面上に表示された二次元コードをアプリで読み込むことで、ミシン画面と連携した情報(縫い方のノウハウやアイコンの説明など)が表示され、「今知りたい」にすぐアクセスできます。

## 操作性が上がる機能

### フロートモード



押さえが針板面からわずかに浮いた状態で縫うことができ、キルト芯を挟んでのステッチがけも、布ズレや布のシワを軽減できます。お好みの押さえ高さに調整可能です。

### 交換式上送りユニット (上送り押さえホルダー、上送り押さえ)



上下の歯で布を挟み込みながらしっかりと送るので、縫いズレしやすいキルトや、送りにくいビニール素材などもスムーズに縫えます。上送りの送り量も調節可能です。

### 縫い目の幅/縫い目のあらさ調整ダイヤル




縫い目の幅やあらさの調整は滑らかなダイヤル式を採用。操作性が高くスムーズな調整が可能となりました。

### 7枚歯布送り



7枚の送り歯が水平に動くので、送り歯全体で布をとらえている時間が長く、しっかりと送ります。送り歯の間隔と高さを調節し、よりシャープな形状に。さらに布をキャッチしやすくなり、送りやすさが向上しました。

### スマート糸通し



レバーひとつで針穴に糸を通すことができるので、面倒な糸の準備も簡単です。改良を施し、よりスムーズに糸が通るようになりました。

### 内蔵早見表キー



内蔵早見表キーを押すと、液晶画面に内蔵ステッチ情報のみを表示でき、ステッチを探すスピードが格段にアップ。そのまま使いたいステッチを選択でき、作業がスムーズです。

### プロフェッショナル直線押さえ(HP押さえ)




針が布に刺さるときのばたつきがおさえられ、縫い目をきれいに仕上げます。11.8mm幅とスリムなので、小回りが利きカーブもらくらく。スリットが広く針元がよく見えます。

### プロフェッショナル上送り押さえ(HP2押さえ)



上下の歯で押さえながら布を送るので、キルトやビニール素材もすいすい縫えます。押さえの幅がスリムなので、曲線縫いやトップステッチ縫いもきれいに仕上がります。

### 3種類の針板標準装備




模様縫いに対応した通常の針板に加え、HP押さえ、HP2押さえと一緒に使用するHP針板(左針位置専用)、3基線(右、左、真ん中)対応の直線針板も付属。用途に合わせて使い分けすることができます。

### ピボット縫い



ピボット機能をONにすると、停止時に針が布に刺さり押さえが自動で上がるので、曲線や角など少しずつ止めながら向きを変えて縫うときに、自分で押さえを上げる必要がなくとても便利です。

### 広いソーイングエリア



針元からのふところサイズは280mm。広々としたスペースで大きなキルトなどはもちろん、カーテンやベッドカバーなどもらくらく縫えます。

### ワンタッチ針板交換



針板はレバーひとつで簡単に交換できるので、用途に合わせた針板交換がスピーディーに行えます。

### LEDライト



9個のLEDライトで明るく照らすので、影のないソーイングエリアで快適に作業できます。スライドオープンライトを使うと、さらに手元の明るさがアップします。

### 自動押さえ圧調節

縫い始めにセンサーが生地を感知し、押さえ圧を自動で調節します。生地が厚くなる段縫いなども、再度スタートすることできれいに仕上がります。

### コンピュータ自動糸調子

選択したステッチに合わせて、上糸の張力を自動で推奨値に調節してくれる便利な機能です。