

製品概要

サイズ	幅516mm×奥行220mm×高さ300mm		
ソーイングスペース	255mm		
質量	11.0kg		
使用電圧	100V 50/60Hz		
消費電力	55W		
内蔵ステッチ数	200種類		
文字縫い種類	英数字(ブロック・9mmブロック・スクリプト) ひらがな(縦書き、横書き) カタカナ(縦書き、横書き)		
基本性能	スマート糸通し	最大振幅量9mm	7枚歯布送り
	自動糸切り	最大送り量5mm	水平送り
	らくらく下糸セット	ワンタッチスロー	LEDライト
	ワンタッチ式針板交換	ステッチ早見表	直線最高縫い速度 1200spm(針/分)
付属品一覧	基本押さえ	交換式フリーキルト押さえ(前あき)	ニーリフト
	縁かがり押さえ	交換式フリーキルト押さえ(透明樹脂)	直線針板
	サテン押さえ	上送り押さえホルダー	プロフェッショナル直線針板
	まつり縫い押さえ	上送り押さえ	ワイドテーブル
	ファスナー押さえ	ボタン付けプレート	早見板
	ボタンホール押さえ	ボビン	早見板台
	ボタンホール安定板	アイデアボビン	早見板台用ねじ
	三つ巻き押さえ	針セット	早見板ペラ
	クラフトF押さえ	ミシンブラシ	ミシンカバー
	ボタン付け押さえ	シームリッパー	付属品ケース
	パッチワーク押さえ	キルティングガイド	取扱説明書
	プロフェッショナル直線押さえ	ドライバー	説明DVD
	フリーキルト押さえ	糸こまネット	電源コード
	交換式フリーキルト押さえ	糸こま押さえ(大・小・特殊)	フットコントローラー
交換式フリーキルト押さえ(丸穴)	糸こまホルダー		

標準付属品

アイデアボビン

ピンクの面を下にすれば迷わずにボビンをミシンにセットできます。クリップがついているので糸端を止めておくことも可能です。



ワイドテーブル

布を置くスペースが広がって大きなものも縫いやすくなります。取り付け取り外しもカンタンです。



オプション品

上送りプロフェッショナル直線押さえ

#202-415-004
3,850円(税込)

上下の歯で挟み込みながら布を送るので、キルトもすいすい縫えます。押さえの幅が細いので、曲線縫いやトップステッチ縫いもキレイに仕上がります。



Memory Craft 6700 Professional

330,000円(税込)

JAN: 4933621186609



安全に関する
ご注意

●正しく安全にお使いいただくため、ご使用前に必ず「取扱説明書」をよくご覧になってください。

●熱、湿気、ホコリなどの影響や、使用の度合いにより部品が劣化し、故障やけがの原因になることがあります。異常を感じた場合はすぐに操作を停止し、お買い上げの販売店までご連絡ください。

お求めとアフターサービスは…

JANOME 株式会社 ジャノメ

<https://www.janome.co.jp>

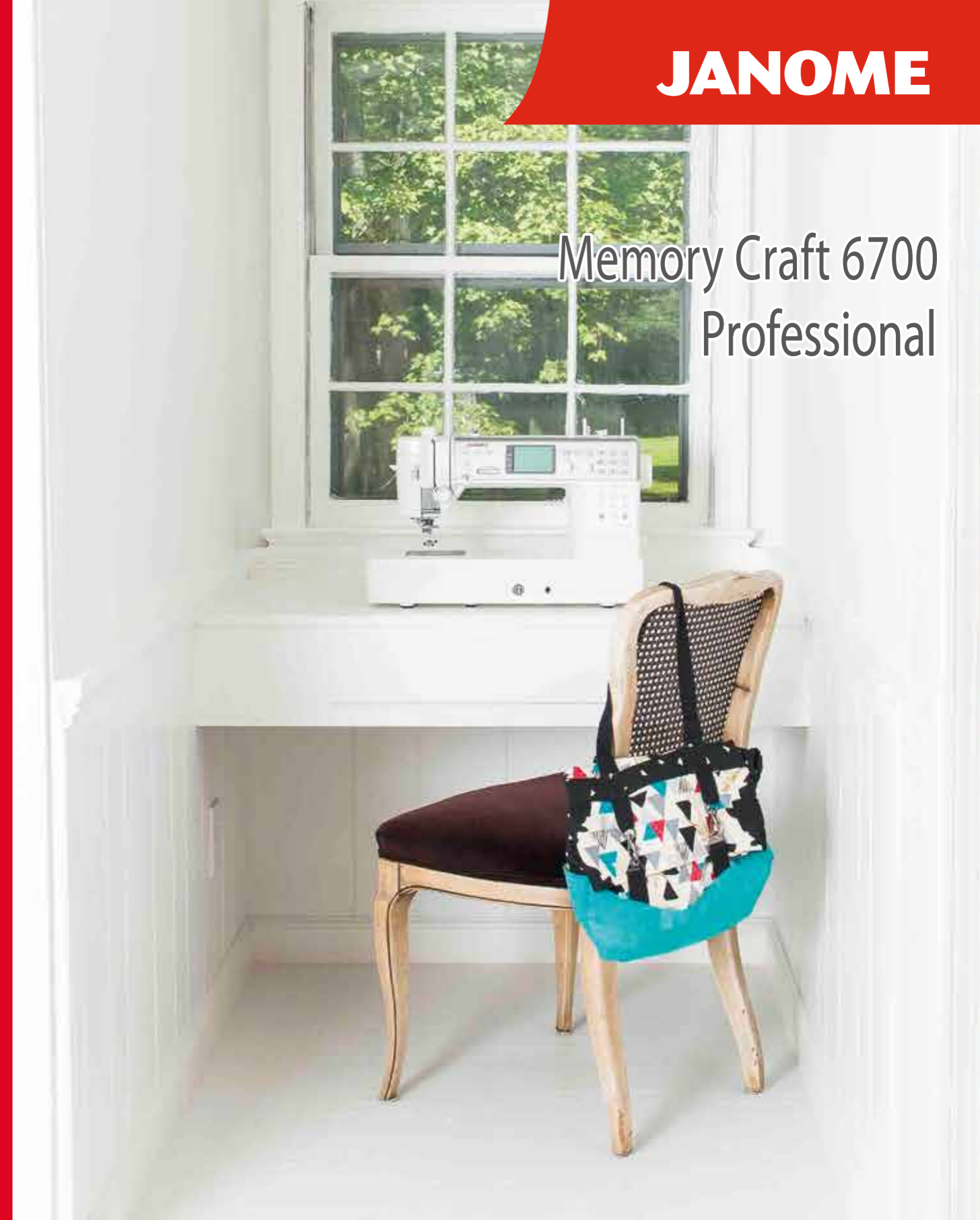
〒193-0941 東京都八王子市狹間町1463 Tel:042-661-2600

お客様相談室 **0120-026-557** 受付時間:平日 9:00~12:00
13:00~17:00

※お買い上げの販売店で、お買い上げ年月日、販売店名など必要な事項を記入した保証書をお受け取りになり、保管してください。
※カラー印刷の為、実際の商品の色と多少異なる場合があります。また、商品改良の為、仕様の一部を予告なく変更する場合がありますので、ご了承ください。

JANOME

Memory Craft 6700 Professional



座って縫う。

それだけで好きになる。

仕上がりの美しさもつくる楽しさも。
布に合わせて細かい調節ができるから、心ゆくまで縫うことができます。

スマート糸通し

レバーひとつで針に糸をカンタンに通すことができます。



最高縫い速度1200spm (針/分)

直線最高縫い速度は1200spm (針/分) なので、スピーディに縫い進めることができます。

押さえ圧調節

無段階のダイヤル式なので、布の厚さに合わせてより最適な調節が可能です。

糸調子ダイヤル

操作しやすい外付けタイプ。便利な目盛りつきです。

255mm

広いソーイングスペース

針元からのふところサイズは広々255mm。余裕のソーイングスペースなので、大きな布もらくらく縫えます。


フラットベッド

アルミダイカスト製のボディに粉体塗装を施した完全にフラットなソーイングスペース。継ぎ目がないので安定して縫うことができます。

つくる人の理想を叶える多彩なアタッチメント

プロフェッショナル直線針板

より安定した縫い目を形成する左針位置で縫うために、左側3枚の送り歯を活用したジャンメのアイデア針板。針落ち穴が小さいので、布端がくい込みにくく、薄地縫いにも適しています。



針板はワンプッシュで交換できるので、用途に合わせてスムーズな針板交換が可能です。



模様縫いに対応した通常の針板に加え、3基線(右、左、真ん中)対応の直線針板も付属。美しい仕上がりのために、用途に合わせて使い分けることができます。


プロフェッショナル直線押さえ

安定性の良い左基線の押さえ。11.8mm幅のスリムな押さえなので小回りが利いてカーブもらくらく縫えます。押さえの手前部分のスリットを太くしているため、針が見えやすくなっています。



キルトのピーシングにも便利!

押さえの右端に布端を合わせると、1/4インチのぬいしろで縫えます。また、針落ち位置と針落ち位置の前後1/4インチの部分に印が入っています。



交換式上送り押さえ

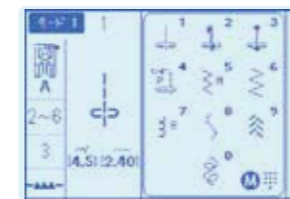
上下で挟み込みながら布を送るので、キルトやビニール素材もすいすい縫えます。



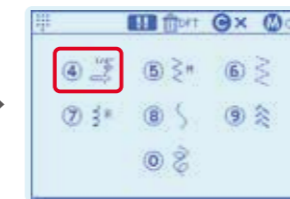
ソーイングをもっと楽しく快適にする充実の機能

ダイレクト選択画面のカスタマイズ

お好みに合わせて、ステッチを7個までダイレクトで選択できるようにカスタマイズすることができます。



初期画面



変更したい模様を選択



入れ替えたい模様を選択



新しい初期画面



9mm振幅のダイナミックなステッチ

最大9mmの振幅でダイナミックなステッチが楽しめます。



LEDライト

手元・針元を明るく照らします。長時間使用しても熱くなりなく、長寿命なのも魅力です。



らくらく下糸セット

ボビンを入れて、矢印に沿って糸を通すだけ。縫いはじめの糸の引き上げの手間が省けます。