

準備や設定がラクラク!

プログラム自動糸切り

ボタンを押すだけで上糸・下糸を同時にカット。プログラム機能を使えば、ぬい終わりに自動で糸切りします。



ワンアクション糸通し

針穴への糸通しも片手でサッとカンタン。糸通し器が下がった状態で一度止まるので、操作しやすくスピーディーに糸を通すことができます。



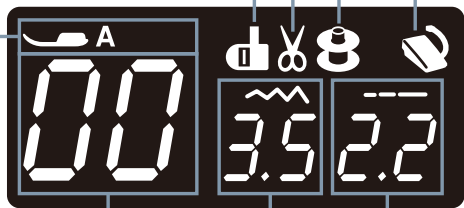
水平全回転カマ

ボビンケースが不要で、下糸のセットがカンタンです。



大きく見やすいLCDスクリーン

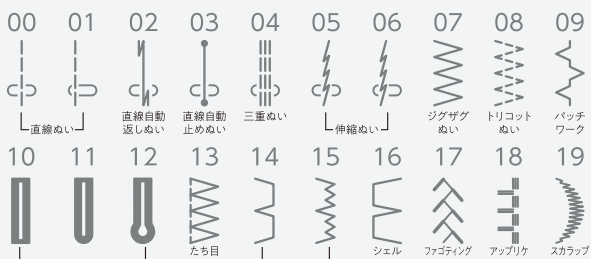
押さえ表示 ボタンホール 糸切り記憶 下糸巻き フット
切りかえレバー 切りかえレバー コントローラー



ステッチ番号 ぬい目の幅 ぬい目のあかさ

使用押さえや設定が、ひと目で分かります。

厳選された、よく使うステッチが20種類!



安心サポート機能

押さえ上げ検知機能

スタート時に押さえが上がっていると「ピピピッ」と電子音でお知らせし、針は動かない安全設計です。



エラーメッセージ

フットコントローラー使用時のスタート/ストップボタン操作や、ボタンホール押さえ使用時のボタンホール切りかえレバー下げ忘れの際に、電子音とともにスクリーンの表示が点滅してお知らせします。

ゆっくりスタート・ワンタッチスロー

ぬい始めはゆっくりスタートするので安心です。また、スタート/ストップボタンを押し続けている間は最低速でぬえるので、ぬい終わりに便利です。



糸抜けストッパー

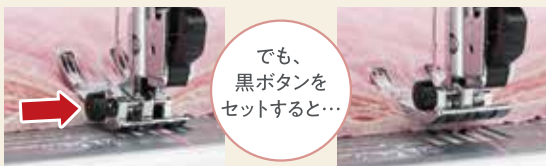
天びんについている糸抜けストッパーが上糸はづれを防ぎます。



LEDライト

LEDライトが手元を明るく照らします。長時間使用しても熱くなくなり、長寿命なのも魅力です。

厚地のぬい始めもおまかせ!



厚地のぬい始めは押さえが斜めになりがち。

でも、黒ボタンをセットすると...
押さえが水平になるので、厚地もぬい始めからスムーズ!

しっかりキレイにぬえる!

パワフル貫通力

パワフルな貫通力で、デニムなどの厚地もスイスイぬえます。



自動糸調子

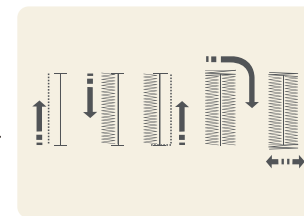
ダイヤルをオートに合わせれば、薄地から厚地まで、ほとんどの生地がキレイにぬえます。

※布・針・糸の種類によっては調節が必要です。



ぬい目の美しいボタンホール

左右のラインタックを同じ方向からぬうので、ぬい目の美しいスクエアボタンホールができます。



フリーアーム

補助テーブルを取り外せばフリーアームになり、筒物ぬいに便利です。



7枚歯水平布送り

送り歯全体で布をとらえ、水平送りでしっかり送ります。



ドロップフィード

ドロップつまみをスライドすると、送り歯を下げるができます。フリーキルトに最適です。