

Continental M7 Professional

605,000円(税込)

サイズ	幅650×奥行259×高さ371mm	ソーイングスペース	343×140mm	質量	17.3kg
使用電圧	100V 50/60Hz	消費電力	80W	内蔵ステッチ	400種類
文字縫い種類	ブロック/9mmブロック/スクリプト/ブロードウェイ/キリル文字/シンボル				



基本性能	カラー液晶タッチパネル 用途選択 スマート糸通し 自動糸切り らくらく下糸セット らくらく糸巻きカッター 電動式針板交換 自動押さえ上げ	交換式上送り 電動式上送り調節 最大振幅量9mm 最大送り量5mm ゆっくりスタート コンピュータ自動糸調子 自動押さえ圧調節 ルーラーワークモード	テーパリング機能 手縫い風ステッチ キルトブロックアドバイザー お好みステッチ調整 バリエーションジグザグ 7枚歯布送り 水平送り 光学式下糸検知	送り歯自動アップダウン LEDライト(2段階) ロックキー 直線最高縫い速度1300spm(針/分)
------	---	---	--	---

標準付属品	基本押さえ ふちかがり押さえ サテン押さえ まつり縫い押さえ ファスナー押さえ コンシール®ファスナー押さえ※1 ボタンホール押さえ ボタンホール安定板 三つ巻き押さえ クラブ押さえ ボタン付け押さえ パッチワーク押さえ	パッチワーク押さえ(ガイドなし) プロフェッショナル直線押さえ フリーキルト押さえ 前あきフリーキルト押さえ 上送り押さえホルダー 上送り押さえ プロフェッショナル上送り押さえ 丸穴キルト押さえ 前あきキルト押さえ 透明キルト押さえ バリエーションジグザグ押さえ ルーラーワーク押さえ	ボタン付けプレート ボビン×5 針セット ミンシラン シームリッパー キルティングガイド ドライバー 糸こまネット×2 糸こま押さえ(大・小・特殊)各2 糸こま保持体×2 ニーリフト タッチペン	直線縫い用針板 プロフェッショナル直線縫い用針板 補助テーブル(引き出し付き) ミンシカパー アクセサリケース Instruction Book(英語版) 使い方ガイドブック(日本語版) 説明DVD(英語版)*2 PCアプリケーションバック(CD-ROM) 電源コード 大型フットコントローラー 糸切りフットスイッチユニット
-------	---	---	--	---

※1 コンシールはYKK株式会社の登録商標です。
 ※2 付属の説明DVDは日本語字幕なしの英語版です。
 日本語字幕付きの動画は右の二次元コードもしくはURLからご覧いただけます。
 ★字幕設定をオンにしてください。



https://www.youtube.com/playlist?list=PLs7aOpMYh2Zef_0g0k02h9XDLKhlInzqz

AcuSpark (アプリ)

AcuSparkでは、上糸かけや下糸の準備など、ミシンのセットのしかたを動画で見ることや、押さえの種類や用途について調べることができます。

また、AcuSpark上でミシン液晶画面右下の二次元コードを読み取ると、現在使用しているステッチ情報の詳細や、関連情報が表示されます。

※英語/フランス語/スペイン語に対応。
日本語は非対応です。

オプション

テーブルスタンド

55,000円(税込)
494-719-002

専用補助テーブル(K)

5,500円(税込)
494-411-104

※テーブルスタンドを使用する際は専用補助テーブルが必要です。

充実のアフターサービス

購入後も安心してお使いいただくため、困ったことがあればお気軽に販売店へご相談ください。ミシンのプロが丁寧に対応いたします。

情報を発信しています!

【 ジャノメ公式 Instagram 】

【 ジャノメ公式 YouTube Channel 】

【 JANOME ミシアクセサリ 】

【 JANOME 手づくり応援サイト 】

安全に関するご注意	●正しく安全にお使いいただくため、ご使用前に必ず「使い方ガイドブック」をよくご覧になってください。	●熱、湿気、ホコリなどの影響や、使用の度合いにより部品が劣化し、故障やけがの原因になることがあります。異常を感じた場合はすぐに操作を停止し、お買い上げの販売店までご連絡ください。
------------------	---	---

お求めとアフターサービスは…

JANOME 株式会社 ジャノメ

<https://www.janome.co.jp>

〒193-0941 東京都八王子市狹間町1463 Tel:042-661-2600

お客様相談室 **0120-026-557** 受付時間: 平日 9:00~12:00
13:00~17:00

※お買い上げの販売店で、お買い上げ年月日、販売店名など必要な事項を記入した保証書をお受け取りになり、保管してください。
 ※カラー印刷の為、実際の商品の色と多少異なる場合があります。また、商品改良の為、仕様の一部を予告なく変更する場合がありますので、ご了承ください。

JANOME


仕上がりの美しさ、
そして快適なソーイング環境がここに。



Continental M7 Professional

広々としたソーイングスペース × スタイリッシュなデザイン

業界最大



ふところサイズは343mm×140mm。
つなぎ目のない完全にフラットなソーイングスペースのため、
大きなキルトなどもらくらく縫えます。
※家庭用ミシンにおいて、2023年11月現在当社調べ。

標準
付属



補助テーブルをセットするとさらに広々。
引き出し付きで、押さえやハサミなどを収納できます。

多彩なステッチや機能が創作意欲をかきたて、ワンランク上の作品づくりをサポートします。

ルーラーワークモード



用途選択に「ルーラーワークモード」を搭載。定規を使ったルーラーワークキルティングで表現の幅が広がります。

テーパリング機能

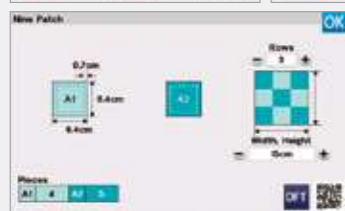


飾り模様の縫い始めと終わりの角度を指定して先細りにし、オリジナルの形を作ることができます。お好みの角度やパターンの記憶も可能です。



NEW

キルトブロックアドバイザー



作りたい列の数とパターンの出来上がりサイズを入力すると、必要なピースのサイズと枚数を自動的に計算してくれる便利な機能です。6つのパターンの計算が可能です。

NEW

手縫い風ステッチ



模様縫いを手縫い風ステッチに変換できる機能です。同じステッチを連続で数回選択して組み合わせると、手縫い風の微妙に異なる風合いの模様を縫うことができます。30番手などの太めの糸を使用することでより効果的な仕上がりがとなります。

より美しい仕上がりに。つくる人の理想を叶えるアタッチメント。

プロフェッショナル直線押さえ (HP押さえ)



針が布に刺さる時のばたつきがおさえられ、縫い目をきれいに仕上げます。11.8mm幅とスリムなので、小回りが利きカーブもらくらく。スリットが広く針元がよく見えます。

プロフェッショナル上送り押さえ (HP2押さえ)



上下の歯で押さえながら布を送るため、キルトやビニール素材もすいすい縫えます。押さえの幅がスリムなので曲線縫いやトップステッチ縫いもきれいに仕上がります。

3種類の針板



模様縫いに対応した通常の針板に加え、HP押さえ、HP2押さえと一緒に使用するHP針板(左針位置専用)、3基線(右、左、真ん中)対応の直線針板も付属。用途に合わせて使い分けことができます。

気の利いた機能で操作性がぐんとアップ。ソーイングをもっと快適にします。

NEW

らくらく針板交換 (電動式)

ミシンをロック状態にし、液晶画面のボタンをタッチするだけで針板が自動で上がります。装着時はマグネット式のため、針板をのせるだけで瞬時にセットできます。



最高縫い速度1,300spm (針/分)

縫い品質を維持しつつ、家庭用ミシン最速の縫い速度を実現しています。



NEW

送り歯自動アップダウン

押さえを下げると送り歯が上がり、押さえを上げると送り歯が下がることで、キルトなどの厚地の出し入れがとてもスムーズにできます。送り歯に生地が引っかかることがなくなり、作業効率がアップします。



NEW

下糸検知 (光学式)

縫い途中でも、下糸が少なくなると警告メッセージが表示されミシンが停止します。下糸がない状態で縫い続けてしまうことがなくなる、心強い機能です。



操作しやすい大きな液晶画面



ステッチを設定する液晶画面は7インチと大きく、さらに従来機種より針元に近い位置にあるため操作がスムーズです。

スマート糸通し



レバーひとつで針穴に糸を通すことができるので、面倒な糸の準備もかんたんです。

自動押さえ上げ

針と押さえが下がったままでも、糸切りボタンを押すと針と押さえが上がります。ピボット機能をONにすると、停止時に針が布に刺さり押さえが自動で上がるので、曲線や角など少しずつ止めながら向きを変えて縫うときに、自分で押さえを上げる必要がなくとても便利です。



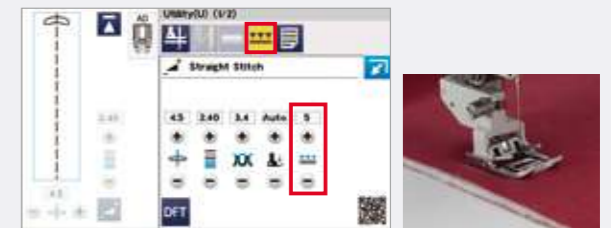
自動押さえ圧調節

縫い始めにセンサーが生地の厚さを感じし、押さえ圧を自動で調節します。生地の厚みが変わる段縫いなども、再度スタートすることできれいに仕上がります。

NEW

便利な電動式上送り調節

上送りの送り量を液晶画面で調節できます。上送りキーをONにすると、推奨ステッチ(直線縫い)のみ使用可能となります。



コンピュータ自動糸調子

縫い目の長さや縫い模様に合わせて、上糸の張力を自動で推奨値に調節してくれる便利な機能です。