

製品概要			
サイズ	幅504mm × 奥行236mm × 高さ316mm		
ソーイングスペース	210mm × 120mm		
質量	11.2kg(本体)		
使用電圧	100V 50/60Hz		
消費電力	55W		
内蔵ステッチ数	240(実用ぬい:21種類/ボタンホール:15種類/飾り模様:204種類)		
文字ぬい種類	ひらがな・カタカナ(各2種類)/アルファベット(大文字、小文字)・数字(各3種類)		
基本性能	カラー液晶タッチパネル(62.8mm × 110.9mm)	最大振幅量9mm	バリアブルZZ
	用途選択	最大送り量5mm ※後進時4mm	ステッチ早見表
	スマート糸通し	ワンタッチスロー	7枚歯布送り
	自動糸切り	ゆっくりスタート	水平送り
	らくらく下糸セット	コンピュータ自動糸調子	LEDライト
	らくらく糸巻きカッター	自動押さえ上げ	ロックキー
	ワンタッチ式針板交換	自動押さえ圧調節	直線最高ぬい速度1000spm(針/分)
	交換式上送り	お好み記憶	
標準付属品	基本押さえ	透明キルト押さえ	シームリッパー
	縁かがり押さえ	ボタン付け押さえ	キルトイングガイド
	サテン押さえ	ボタン付けプレート	糸こま押さえ(大・小・特殊)
	まつりぬい押さえ	パッチワーク押さえ	タッチペン
	ファスナー押さえ	上送り押さえホルダー	ニーリフト
	ボタンホール押さえ	上送り押さえ	取扱説明書
	ボタンホール安定板	直線ぬい用針板	電源コード
	三つ巻き押さえ	ポビン	ワイドテーブル
	クラフト押さえ	針セット	大型フットコントローラー
	フリーキルト押さえ	補助糸立て棒	ミシンカバー
	丸穴キルト押さえ	ドライバー	説明DVD
	前あきキルト押さえ	ミシンブラシ	ステッチコンポーザーCD-ROM

atelier 7s

充実した機能で、思いのままに。




オプション(別売)



針元レンズ
5,500円(税込)
#202151009

針元での細かな作業をグッと見やすくする拡大レンズです。



糸切りフットスイッチユニット
5,500円(税込)
#858424007

足元操作で糸切りできるので、布から手を離さずに作業ができます。



糸立て台
8,800円(税込)
#859429407

太巻きの糸こまを縦にセットできます。

アトリエ
atelier 7s

294,800円(税込)

JAN: 4933621186388



安全に関する
ご注意

●正しく安全にお使いいただくため、ご使用前に必ず「取扱説明書」をよくご覧になってください。

●熱、湿気、ホコリなどの影響や、使用の度合いにより部品が劣化し、故障やけがの原因になることがあります。異常を感じた場合はすぐに操作を停止し、お買い上げの販売店までご連絡ください。

お求めとアフターサービスは...

JANOME 株式会社 ジャノメ

<https://www.janome.co.jp>

〒193-0941 東京都八王子市狭間町1463 Tel:042-661-2600

お客様相談室 **0120-026-557** 受付時間:平日 9:00~12:00
13:00~17:00

※お買い上げの販売店で、お買い上げ年月日、販売店名など必要な事項を記入した保証書をお受け取りになり、保管してください。
※カラー印刷の為、実際の商品の色と多少異なる場合があります。また、商品改良の為、仕様の一部を予告なく変更する場合がありますので、ご了承ください。

めんどろな糸の準備、セットもカンタン

NEW

■スマート糸通し

レバーひとつでカンタンに針穴まで糸を通すことができ、面倒な糸の準備もラクラク。新たに採用された糸ガイド7によって、針元の糸かけがさらに分かりやすくなりました。



■らくらく下糸セット

ポピンを入れて矢印に沿って糸を通すだけ。ぬいはじめの糸の引き上げの手間が省けます。



■らくらく糸巻きカッター

ポピンに糸を巻きつけ、セットした状態で台座のカッターで不要な糸をカットすることができます。



作品づくりに便利な機能も充実

厚みの異なる布地は

自動押さえ調節

が便利!



ぬい始めにセンサーが布地の厚さを感じ、押さえ圧を自動で調節。途中で厚さが変わっても、再度スタートすることでキレイに仕上がります。

布送りしにくい素材は

交換式上送りユニット

(上送り押さえホルダー、上送り押さえ)

が便利!



上下ではさみ込みながら、しっかりと布を送るので、何枚も布を重ねてぬいずれしやすいキルトや、ビニール等の送りにくい素材もスムーズにぬえます。

曲線や角をぬうときは

自動押さえ上げ

が便利!



停止時に、押さえが自動で上がります。曲線や角など、少しずつ止めながら向きを変えてぬう際に便利な機能です。

ぬいの設定に困ったら

用途選択

が便利!




ぬいたいものを画面上で選ぶだけで、ミシンが適したステッチ、糸調子などを自動でセットしてくれます。カラー液晶タッチパネルだから、見やすく、操作もカンタンです。

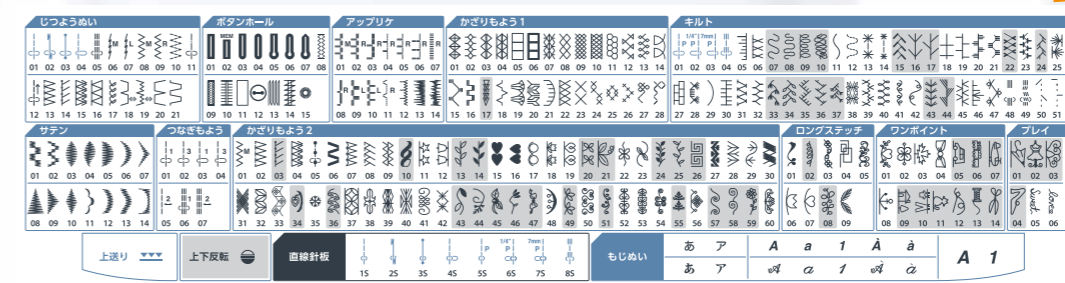
遊び心を加えて、手づくりをもっと楽しむ

■9mm幅のダイナミックなステッチ

最大9mmの振幅でダイナミックなステッチが楽しめます。



■240種類の豊富なステッチ



カバーを開けると
わかりやすく表示!

■バリエブルZZ

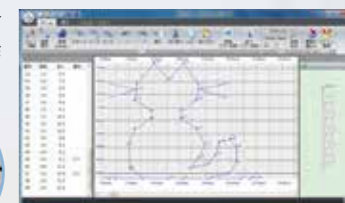
ニーリフトを使ってジグザグぬいの幅を自由にコントロール。フリーハンドのような味わいのある表情に仕上がります。



■ステッチコンポーザー (CD-ROM)

標準付属品

パソコンを使って、自分だけのオリジナルステッチを作成できます。作成したデータはUSBメモリに保存してぬうことができます。



安定感のあるぬい心地で、快適ソーイング

■広いソーイングスペース



■直線ぬい用針板 標準付属品

針が布に刺さる時のバツつきが少なく、直線がキレイに仕上がります。真ん中、左、右の3基線に対応しています。



ワンタッチ式で
交換もらくらく!

ONE
PUSH

■7枚歯水平布送り

布を送り歯全体でとらえている時間が長く、最後までしっかりと送れます。薄物のぬい縮み防止や布端からのぬい始めに効果があり、ぬい目がキレイに仕上がります。



■ワイドテーブル 標準付属品

布を置くスペースが広くなり、大きなものもぬいやすくなります。取り付け、取り外しもカンタンです。



■LEDライト

6灯のLEDライトが、手元・針元を明るく照らします。長時間使用しても熱くならない、長寿命なのも魅力です。