

# Memory Craft 9450 QCP

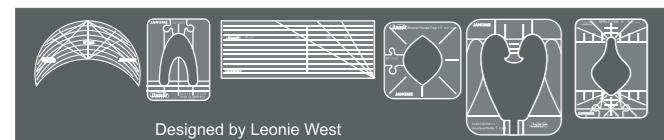
506,000円(税込)



サイズ	幅528×奥行243×高さ321mm	ソーイングスペース	280×120mm	質量	13.2kg	
使用電圧	100V 50/60Hz	消費電力	55W	内蔵ステッチ数	350種類	
文字縫い書体	ひらがな・カタカナ:明朝体/まるもじ      アルファベット:ブロック/9mmブロック/スクリプト/ブロードウェイ					
基本性能	カラー液晶タッチパネル 用途選択 スマート糸通し・糸ガイド7 自動糸切り らくらく下糸セット らくらく糸巻きカッター ワンプッシュ針板交換	交換式上送り 最大振幅量9mm 最大送り量5mm ワンタッチスロー ゆっくりスタート コンピュータ自動糸調子 自動押さえ上げ	自動押さえ圧調節 好み記憶 テーパリング機能 パリアブルジグザグ ルーラーワークモード ステッチ早見表 7枚歯布送り	水平送り LEDライト ロックキー 直線最高縫い速度1060spm(針/分)		
標準付属品	基本押さえ 三巻き押さえ ファスナー押さえ サテン押さえ クラフト押さえ まつり縫い押さえ 縁かがり押さえ パッチワーク押さえ パッチワーク押さえ(ガイド無し) ボタン付け押さえ ボタンホール押さえ ボタンホール安定板	フリーキルト押さえ 前あきフリーキルト押さえ 丸穴キルト押さえ 前あきキルト押さえ 透明キルト押さえ プロフェッショナル直線押さえ プロフェッショナル上送り押さえ パリアブルジグザグ押さえ ルーラーワーク押さえ 上送り押さえホルダー 上送り押さえ キルティングガイド	糸こま押さえ(大・小・特殊) 補助糸立て棒 ボビン 針セット タッチペン 直線縫い用針板 プロフェッショナル直線縫い用針板 ニーリフト シームリッパー ミシンブラシ ドライバー ボタン付けプレート	布ガイド 電源コード PCアプリケーション(ステッチコンポーザー) 説明DVD 取扱説明書 ワイドテーブル 大型フットコントローラー 糸切りフットスイッチユニット アクセサリケース セミハードカバー		

## オプション品

■ ルーラーワークキット 200-498-005  
30,800円(税込)



## ■ テーブル

- テーブルスタンド 35,200円(税込)
- 専用補助テーブル(G) 2,420円(税込)
- テーブルスタンド用引き出し 7,700円(税込)



※画像は全てセットした状態

## アフターサービスもおまかせ

購入後も安心してお使いいただくため、困ったことがあればお気軽に販売店へご相談ください。ミシンのプロが丁寧に対応いたします。



ジャンメのソーイング情報はココからチェックできます



公式YouTube



公式Instagram @janome\_sewing



JANOME 刺しゅうのひきだし



JANOME 手づくり応援サイト

お求めとアフターサービスは…

## JANOME 株式会社 ジャンメ

<https://www.janome.co.jp>

〒193-0941 東京都八王子市狭間町1463 Tel:042-661-2600

お客様相談室 **0120-026-557** 受付時間: 平日 9:00~12:00 13:00~17:00

※お買い上げの販売店で、お買い上げ年月日、販売店名など必要な事項を記入した保証書をお受け取りになり、保管してください。

※カラー印刷の為、実際の商品の色と多少異なる場合があります。また、商品改良の為、仕様の一部を予告なく変更する場合がありますので、ご了承ください。

販売コード1003 2304/0000③1901(B)

創るよろこびが満ちてくる。

JANOME  
No.1 Quality



HORIZON

Memory Craft 9450 QCP

# 理想のミシンを追求したジャノメの最高峰。 すべては、つくる喜びのために。

ヘビーユーザーやキルターの高い要求に応える、最高級コンピュータミシン・メモリークラフト9450QCP。すっきりとしたフォルムに数々の最新機能を搭載し、卓越した縫い品質と使いやすさを実現しました。どんな創作イメージも自由自在に縫い上げる、感動のソーイング体験をおとどけます。




## ルーラーワークモード

New!



ジャノメ初の「ルーラーワークモード」を搭載。定規を使ったルーラーワークキルティングで表現の幅もグンと広がります。オプションには創作意欲も高まる6種類の定規セットをご用意。

## 自動押さえ上げ



ピボット機能をONにすると、停止時に押さえが自動で上がるので、曲線や角など少しずつ止めながら向きを変えて縫うのにも便利です。

## プロフェッショナル直線押さえ



工業用押さえのような安定性があり、きれいな縫い目を形成するための左基線を活用。11.8mm幅とスリムなので、小回りが利きカーブもらくらく。スリットが広く針元がよく見えます。

## プロフェッショナル上送り押さえ



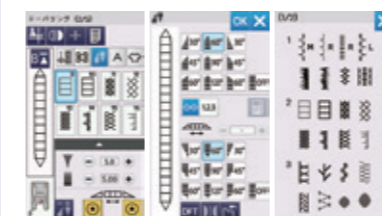
上下の歯で押さえながら布を送るので、キルトもすいすい縫えます。押さえの幅がスリムなので、曲線縫いやトップステッチ縫いもキレイに仕上がります。



## かしこいテーパリング機能



飾り模様の縫い始めと終わりの角度を指定してすぼめ、オリジナルの形が作れます。模様選択も専用画面でらくらく。お好みの角度やパターンの記憶も可能です。




## スマート糸通し・糸ガイド7



レバーひとつで針穴に糸を通すことができるので、面倒な糸の準備もかんたん。糸ガイド7で針元の糸かけがさらに分かりやすくなりました。

## プロフェッショナル直線縫い用針板



左側の送り歯のみを使用し、より安定した直線縫いを実現。針落ち穴が小さいので、布落ちしにくく薄地縫いも快適です。  
※プロフェッショナル直線押さえ・プロフェッショナル上送り押さえとあわせて使用します。

## 交換式上送りユニット(上送り押さえホルダー、上送り押さえ)



上下の歯で布を挟み込みながら、しっかりと送るので、縫いずれしやすいキルトや、送りにくいビニール等もスムーズに縫えます。上の歯の送り量の微調整も可能です。

## 広いソーイングエリア



針元からのふところサイズは280mm。たっぷりとしたスペースで大きなキルト制作はもちろん、カーテンやベッドカバーなどを縫うときもラクに扱えます。

## 明るい9つのLEDライト



9個のLEDライトで明るく照らすので、影のないソーイングエリアで快適に作業できます。スライドオープンライトを使うとさらに手前の明るさがアップします。

## 便利な針板3種類が標準付属



プロフェッショナル直線縫い用針板の他に、模様縫い対応の標準針板と、3基線(左、右、真ん中)対応の直線縫い用針板を付属。美しい仕上がりのために、用途に合わせて使い分けことができます。

## ワンタッチ針板交換



針板はレバーひとつで簡単に交換できるので、用途に合わせた針板交換がスピーディーにおこなえます。

## 自動押さえ圧調節



縫い始めにセンサーが布地の厚さを感じ、押さえ圧を自動で調節します。布の厚みが変わる段縫いなども、再度スタートすることでキレイに仕上がります。

## コンピュータ自動糸調子

上糸の張力を、縫い目の長さや縫い模様に合わせて自動で推奨値に調整します。自動で上糸の張力が調整される大変便利な機能です。