

Harmony 600D



151,800 円(税込)

1年保証

サイズ:幅324mm×奥行291mm×高さ282mm

質量:6.9kg(本体)

J A N :4933621406004

【製品概要】

使用糸数	2/3/4本	かがり幅	右針基準 3.3~5.3mm(標準3.5mm)	ぬい目の伸縮(差動比)	0.5~2.2(標準1.0)
使用針	家庭用HA×1SP(#11、#14)		左針基準 5.5~7.5mm(標準5.7mm)	使用電圧	100V 50/60Hz
最高ぬい速度	1,300針/分	ぬい目のあかさ	1~5mm(標準3mm)	消費電力	105W

標準付属品 ドライバー(大・小)、ピンセット、糸こまネット、糸こま押さえ、針セット、ミシンブラシ、スプレッター、糸通し器、ミシン油、上メス、別売りアタッチメント取付板、スパナ、ダストボックス、物入れケース、取扱説明書、フットコントローラー

【オプションアタッチメント】

<p>ずそ引き押さえ 200-236-106 かがりながら、まつりぬいができるのでスカートやズボンの裾あげに。 7,700円(税込)</p>	<p>ギャザリングアタッチメント 200-241-115 2枚の布を入れて、下側の布にギャザーをよせながらぬい合わせられるので、袖付け、袖口、襟ぐり付けに。 4,400円(税込)</p>
<p>テープ付けセット 200-237-107 伸縮性のある布地の肩線や脇ぬいなどに、巻き取ったテープと一緒にぬえば伸び止めに。 4,400円(税込)</p>	<p>ゴムテープ付けアタッチメント 200-242-105 衣服のすそなどのゴムテープ付けが簡単に。市販のゴムテープ3.5 ~ 8 mm 幅のものが使用できます。 4,400円(税込)</p>
<p>コード付け押さえ(1) 200-238-108 飾りコードやフィッシュライン(テグス)付けによる波立てフリルに。 3,850円(税込)</p>	<p>布ガイド 200-243-106 フラットロックやピンタックをぬう時のガイドや、布の切りしろのガイドに。 3,300円(税込)</p>
<p>コード付け押さえ(2) 200-239-109 広幅巻きぬい(芯入れ)でテーブルクロスなどの縁取りに。ニット地に毛糸などを一緒にぬえば伸び止めの効果も。 3,850円(税込)</p>	<p>3 mm 用パイピング押さえ 200-244-107 3,850円(税込)</p>
<p>ビーズ付けセット 200-240-114 ひも状につながったビーズやパールをミシンでぬいつけ装飾に。 ※使用できるビーズ径は1~4mmです。 4,400円(税込)</p>	<p>5 mm 用パイピング押さえ 200-245-108 3,850円(税込) パイピングコードを生地にぬいつける際に。サイズは3mm(1/8 インチ)用と、5mm(3/16 インチ)用の2種類。</p>
	<p>ギャザリング押さえ 200-250-106 薄地、普通地の1枚の布地のギャザーよせに。手軽できれいな仕上がり。 4,400円(税込)</p>

ジャノメ公式 YouTube Channel



ジャノメ公式 Instagram



お求めとアフターサービスは…

JANOME 株式会社 ジャノメ

<https://www.janome.co.jp>

〒193-0941 東京都八王子市狭間町1463 Tel:042-661-2600

お客様相談室 **0120-026-557** 受付時間:平日 9:00~12:00
13:00~17:00

※お買い上げの販売店で、お買い上げ年月日、販売店名など必要な事項を記入した保証書をお受け取りになり、保管してください。

※カラー印刷の為、実際の商品の色と多少異なる場合があります。また、商品改良の為、仕様の一部を予告なく変更する場合がありますので、ご了承ください。

2304/0000©/1905(B)

JANOME

使いやすさと
多彩な縫いの
ハーモニー。



Harmony 600D



地域に根ざした信頼と確かな技術
ジャノメファミリークラブ専用機種




仕上げるのが楽しくなる
縫い品質と多彩さ。

ロックミシンが初めての方にもオススメです。

美しいかがり縫いで、カット&ソーで、使うたびに創作の楽しさが広がる、使いやすいロックミシンです。多彩な縫い、豊富なアタッチメントなど、ソーイングの幅を広げる機能も充実しています。

ギャザーよせ

ぬい目の伸縮調節を利用してギャザーよせが可能。オプションアタッチメントがあればボリュームのあるギャザーや、ぬい合わせの片方にギャザーをよせることも。



※ギャザリング押さえ使用

※ギャザリングアタッチメント使用

巻きぬい / 細ロックぬい / ピコぬい

用途に合わせてぬい目のあらかさや伸縮を調整でき、薄地の布端を細い幅でかがれる。ウーリー糸を使えば装飾にも。

※ウーリー糸・・・伸縮性のあるロック用の糸



巻きぬい

細ロックぬい

ピコぬい

アタッチメント

伸び止めテープを一緒にぬえたり、かがりながらまつれたり、オプションアタッチメントで広がるソーイングの可能性。




合わせかがりぬい(4本糸)

伸縮性のある布のふちかがりとぬい合わせが同時に可能。伸び縮みするリブのぬい合わせも簡単。



ふちかがりぬい(3本糸)

布端を切りながら、かがりぬいができ、既製品のようにキレイな布端の始末が可能。



細幅

広幅

フラットロック / ピンタック

かがる、ぬい合わせるとは違った「装飾ぬい」で作品にアクセントを。飾り糸を使ってバリエーションも楽しめる。



フラットロック

フラットロック

ピンタック



① フリーアーム

補助テーブルを外すとフリーアームになり、袖ぐちや裾まわり、袋物のくちなどの筒ぬいに便利。




② 上メスの切り替え

布を切らずにぬう時の上メス解除も、ミシン側面のレバーで簡単・安全におこなうことができます。




③ 表示窓

ぬい目のあらかさと、ぬい目の伸縮調節の設定値は、ミシン前面の「表示窓」でひとめで確認できます。



④ 手さげハンドル

室内での持ち運びに便利な手さげハンドルがついているので、移動もらくです。



⑤ LEDライト

長寿命で、長時間使用しても熱くなりなく、LEDライトが手元を明るく照らします。

⑥ ぬい目の伸縮調節(差動送り)

ぬい伸び、ぬい縮みしやすい布地も、「ぬい目の伸縮ダイヤル」を調節するだけでキレイに仕上がります。

⑦ 巻きぬいの切り替え

通常の「ふちかがりぬい」と「巻きぬい」の切り替えも簡単にできます。