

## オプション(別売)

### ワイドテーブル

5,500円(税込)  
布を置くスペースが  
グーンと広くなり  
大きなものが縫いやす  
くなります。取り付け、  
取り外しも素早くできます。



### フットコントローラー

7,700円(税込)  
大きなものを縫うのに両手を使いた  
いときは足元で操作できる  
フットコントローラーが便利です。



## 標準装備

### 実用縫いに便利なアタッチメント

- たち目かがり押さえ
- ファスナー押さえ
- まつり縫い押さえ
- サテン押さえ
- ボタンホール安定板
- ボタンホール押さえ
- 送りジョーズ

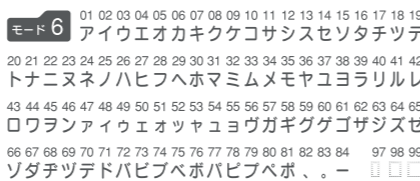
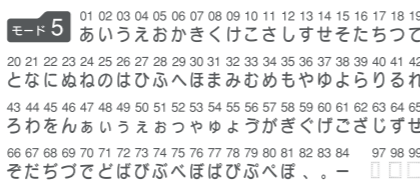
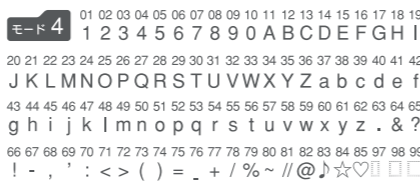

ポビン4個/シームリッパー/ドライバー/針セット/糸こま押さえ(大・小)/  
ミシンブラシ/補助糸立て棒/早見板/取扱説明書/説明DVD/ハードケース

### コードリール

電源コードはコードリール式なので、  
コンセントからの距離に合わせて  
引き出すことができます。  
収納にも便利です。



## 豊富なステッチパッケージ



269,500円(税込)  
サイズ/幅406mm × 奥行175mm × 高さ302mm  
質量/6.6kg(本体のみ)

使い方いろいろ 夢が広がる コンピュータミシン

# Memory Craft <sup>メモリー</sup> <sup>クラフト</sup> 4900



安全に関する  
ご注意

- 正しく安全にお使いいただくため、ご使用前に必ず「取扱説明書」をよくご覧になってください。
- 熱、湿気、ホコリなどの影響や、使用の度合いにより部品が劣化し、故障やけがの原因になることがあります。異常を感じた場合はすぐに操作を停止し、お買い上げの販売店までご連絡ください。

お求めとアフターサービスは

## JANOME 株式会社 ジャノメ

https://www.janome.co.jp  
〒193-0941 東京都八王子市狭間町1463 Tel:042-661-2600

お客様相談室 **0120-026-557** 受付時間:平日 9:00~12:00  
13:00~17:00

※お買い上げの販売店で、お買い上げ年月日、販売店名など必要な事項を記入した保証書をお受け取りになり、保管してください。  
※カラー印刷の為、実際の商品の色と多少異なる場合があります。また、商品改良の為、仕様の一部を予告なく変更する場合がありますので、ご了承ください。

見やすい!

# ① バックライト付 LCDスクリーン



ステッチが絵表示されます ※表示はダイレクトモードに設定しています。

他にもこんな表示が  
出ます!



カンタン!

# ② ダイレクト選択



よく使う実用縫いのステッチは直接ボタンにタッチするだけで選べます。

かわいい!

# 文字縫いも楽しい

文字縫いを入れれば、カンタンにオリジナルの作品が作れます。



かわいい  
ネームタグの  
できあがり♪

使いやすい!

# 便利な基本機能



**③ プログラム自動糸切り**  
ボタンを押すだけで上糸・下糸を同時にカット。プログラム機能を使えば、縫い終わりに自動的に糸切りします。



**④ ピッタリストップ**  
運転中にボタンを押し続けている間は最低速になり、止めたいところで離すとピタリと止めます。



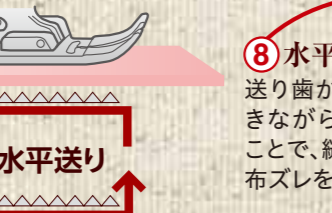

**⑤ 押さえ上げ検知機能**  
スタート時に押さえが上がっていると「ピピピ」とお知らせし、ミシンは動かない安全設計です。



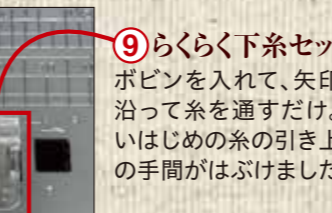
**⑥ 自動糸調子**  
ダイヤルをオートに合わせるだけで、薄地から厚地、伸縮する布地もキレイに縫えます。



**⑦ ワンアクション糸通し**  
針穴への糸通しも片手でサッとカンタン。糸通し器を下ろした状態で固定するので更に操作がしやすくなりました。



**⑧ 水平送り**  
送り歯が水平に動きながら布を送ることで、縫い縮みや布ズレを防ぎます。



**⑨ らくらく下糸セット**  
ポピンを入れて、矢印に沿って糸を通すだけ。縫いはじめの糸の引き上げの手間がはぶけました。



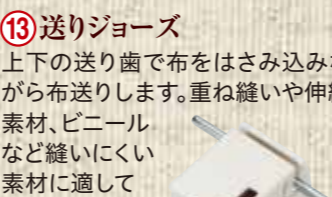
**⑩ 針の上下停針**  
針の位置はお好みに設定することができるのでとても便利です。




**⑪ 6段階押さえ圧調節**  
力強い貫通力で厚物や重ね縫いもラクラク。押さえ圧調節で、厚物から薄物まで対応します。



**⑫ ボタンホール安定板セット**  
厚手の布や段差のある布、段差のある部分にも安定したボタンホールを仕上げることができます。



**⑬ 送りジョーズ**  
上下の送り歯で布をはさみ込みながら布を送ります。重ね縫いや伸縮素材、ビニールなど縫いにくい素材に適しています。



# 便利な回転ステッチ早見板

取り外しできるステッチ早見板は、回転とたたむことが可能! 全てのステッチがいつでも確認できます。

