MYLOCK AIR 2000D

187,000円(税込)
使用方法がよくわかる説明DVD付き

[製品概要]

使用糸数	2/3/4本	かがり幅	右針基準3.5～5.5mm(標準3.7mm) 左針基準5.7～7.7mm(標準5.9mm) 巻き縫い2mm	縫い目の伸縮	0.5～2.0(標準1.0)
使用針	家庭用HA×1SP(#11、#14)			サイズ	幅347×奥行284×高さ299mm
最高縫い速度	毎分1,300針	縫い目のあらさ	1～5mm(標準3mm)	質量	7.9kg

標準付属品　ドライバー(大・小)、ピンセット、糸こまネット、糸こま押さえ、針セット、油さし、ミシンブラシ、両口スパナ、上メス、針ホルダー/スプレッダーピン、付属ケース、糸通しワイヤー、ダストボックス、取扱説明書、説明DVD、ミシンカバー、フットコントローラー

[オプションアタッチメント]



すそ引き押さえ
200-236-106
かがりながら、まつりぬいができるのでスカートやズボンの裾あげに。
7,700円(税込)



コード付け押さえ(1)
200-238-108
飾りコードやフィッシュライン(テグス)付けによる波立てフリルに。
3,850円(税込)



コード付け押さえ(2)
200-239-109
広幅巻きぬい(芯入れ)でテーブルクロスなどの縁取りに。ニット地に毛糸などを一緒にぬえば伸び止めの効果も。
3,850円(税込)

ビーズ付けセット
200-240-114
ひも状につながったビーズやパールをミシンでぬいつけ装飾に。
※使用できるビーズ径は1～4mmです。
4,400円(税込)

ギャザリングアタッチメント
200-241-115
2枚の布を入れて、下側の布にギャザーをよせながらぬい合わせられるので、袖付け、袖口、裾ぐり付けに。
4,400円(税込)

ゴムテープ付けアタッチメント
200-242-105
衣服のすそなどのゴムテープ付けが簡単に。市販のゴムテープ3.5 ～ 8 mm 幅のものが使用できます。
4,400円(税込)



布ガイド
200-243-106
フラットロックやピンタックをぬう時のガイドや、布の切りしろのガイドに。
3,300円(税込)

3 mm 用パイピング押さえ
200-244-107　**3,850円**(税込)

5 mm 用パイピング押さえ
200-245-108　**3,850円**(税込)

パイピングコードを生地にぬいつける際に。サイズは3mm(1/8 インチ)用と、5mm(3/16 インチ)用の2種類。



ギャザリング押さえ
200-250-106
薄地、普通地の1 枚の布地のギャザーよせに。手軽できれいな仕上り。
4,400円(税込)

アフターサービスもおまかせ

購入後も安心してお使いいただくため、困ったことがあればお気軽に販売店へご相談ください。ミシンのプロが丁寧に対応いたします。

ジャノメの
ソーイング情報は
ココからチェック
できます

公式YouTube

公式Instagram
@janome_sewing

JANOME
刺しゅうのひきだし

JANOME
手づくり応援サイト

お求めとアフターサービスは…

JANOME 株式会社 ジャノメ
https://www.janome.co.jp
〒193-0941 東京都八王子市狭間町1463　Tel:042-661-2600
お客様相談室 **0120-026-557** 受付時間:平日 9:00～12:00 13:00～17:00

※お買い上げの販売店で、お買い上げ年月日、販売店名など必要な事項を記入した保証書をお受け取りになり、保管してください。
※カラー印刷の為、実際の商品の色と多少異なる場合があります。また、商品改良の為、仕様の一部を予告なく変更する場合がありますので、ご了承ください。

帳票コード 1001　2304/0000④1806(B)

JANOME

手づくりが、もっと好きになる。

手間をかけずに、美しい仕上がり。
ジャノメの新機能ロックミシン。

MYLOCK AIR 2000D

空気の力で糸通し
エアスレッド搭載

空気の力でカンタン糸通し。
準備から仕上げまで、
快適な使用感のロックミシンです。

ニットなどの伸縮性のある生地を使った洋服づくりや、かがり縫い、飾り縫いなど、ソーイングを豊かに広げるロックミシンがより使いやすくなりました。糸通しがカンタンだから、スピーディに縫い始められ、効率よく手づくりを進められます。

エアポンプ式糸通し（エアスレッド）
めんどうだった糸準備がここまでカンタンに！

ルーパーへの糸通しは、空気の力でらくらくセット。
やさしい操作手順で準備できます。

糸通し切り替えつまみを「糸通し」側にセット。

はずみ車をカチッというところまで手前に回す。

糸端を糸通し穴に差し入れる。

持ち上げた後、パンという音がするまで押し下げる。

空気の力で糸が通る。

内蔵針糸通し器

針糸通し器が内蔵され、針穴への糸通しがカンタンになりました。

スライドイン式天板糸案内



糸を穴に通さず、スライドして溝に沿わせるだけでラクにセットできます。

優れた操作性でスムーズ、快適なソーイング

平らで広い作業面

十分な広さのフラットな作業面で、大きな布もスムーズに扱えます。

メスの切り替え

ダイヤル操作だけでカンタン、安全にメスの切り替えができます。

かがり爪の切り替え

片手のワンステップ操作で切り替えられ、カバーを開ける必要もありません。

美しい仕上がりを実現する充実の機能

8枚歯送り

布を送り歯全体でとらえている時間が長く、最後までしっかりと送れます。

5段階の押さえ圧調節ダイヤル

厚地から薄地まで、5段階できめ細かい押さえ圧調節ができます。



新設計「押さえ」の採用

押さえに鋸歯を追加することで、厚物の布をカットしながら縫う際もしっかりホールド。

安全性をはじめ操作性や耐久性もさらに向上

カバーや布板が開いていたり、押さえが上がっていたりすると、ミシンが動作しない安全設計。
音も静かで耐久性もアップしました。

多彩な縫いパターン

スピーディな縁かがりから応用縫いまで、多彩なソーイングに対応する縫いのバリエーション



1. あわせかがり縫い
2. 縁かがり縫い
3. 巻き縫い
4. ピコ縫い
5. 細ロック縫い
6. 縁飾り縫い
7. フラットロック
8. ピンタック
9. ギャザー寄せ